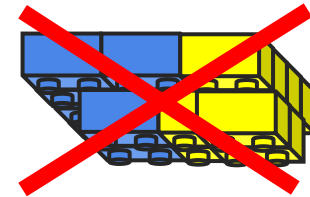
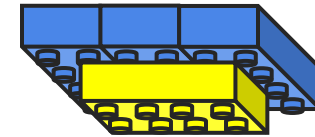


La plateforme

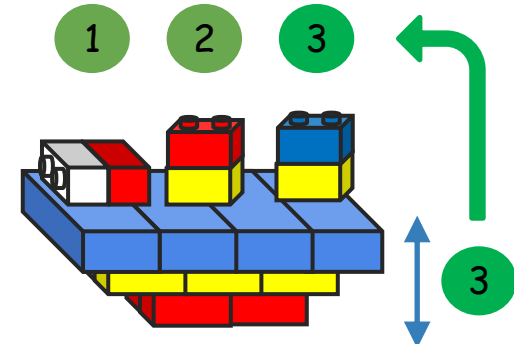
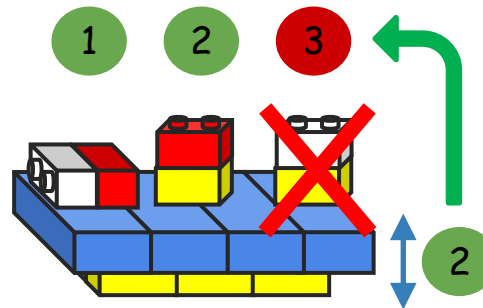
Elle peut-être modifiée suivant les besoins

Elle est posée à l'envers

Chaque étage est plus grand que celui en dessous de lui

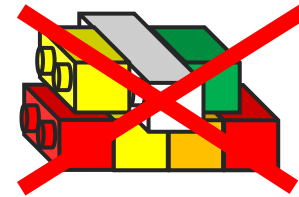
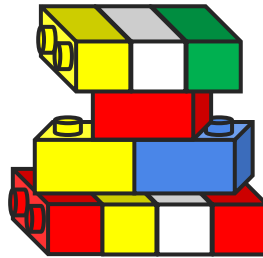


La hauteur de la plateforme limite le nombre de pièces en contact avec elle

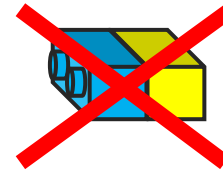
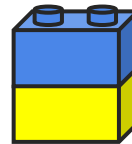


Règles d'empilement

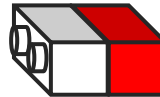
Les pièces sont
alternativement
debout et couchées



Si au moins 1 bleu \Rightarrow debout

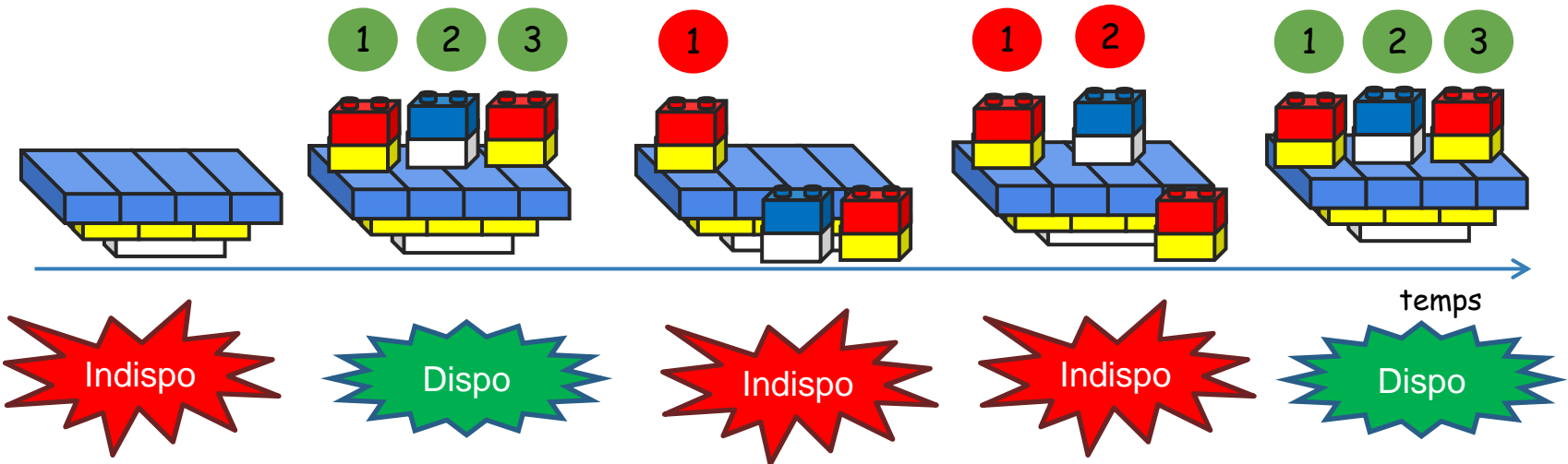


Si au moins 1 blanc \Rightarrow couché



La plateforme

La plateforme est indisponible lorsque le nombre de pièces dessus n'est plus à son maximum



Le développement

Toutes les pièces
sont composées d'au
moins 8 briques

Les constructions
sont livrées avec
leurs fiches

